







## Potion d'invisibilité

Pour la potion d'invisibilité il faut des ingrédients bien sûr, donc les voici :

- 1 œil de crapaud magique qui se situe dans les savanes de magie noire 
- 3 écailles de dragon Knucker quadrupède à ailes atrophiées qui vit dans les plus hautes montagnes qui existent 
- 2 ailes de libellule géante préhistorique (elle habite dans les volcans pour se réchauffer) 
- 3 gouttes de sang de fée (on les trouve dans les vallées magiques) 
- Et pour finir une queue de caméléon invisible 
- 50 cl d'eau de source pure 

D'abord faites cuire les écailles de dragon dans de l'eau bouillante pendant 30 mn. Pendant ce temps, coupez en tout petits morceaux l'œil de crapaud magique. Puis sortez les écailles de dragon de l'eau délicatement et mettez-les en poudre à l'aide d'un mortier. Mettez-les dans un récipient et ajoutez les trois gouttes de sang de fée dans le récipient. Une fois que le mélange devient noir, ajoutez aussitôt les morceaux d'œil de crapaud magique. Versez l'eau de source dans le mélange. Écrasez les ailes de libellule géante à l'aide du mortier. Ajoutez-les ensuite au mélange. Émincez finement la queue de caméléon invisible et versez-là dans le mélange. Enfin, versez le liquide dans un verre.

Si vous buvez toute la potion, l'effet durera une semaine.